



УПРАВЛЕНИЕ ФЕДЕРАЛЬНОЙ СЛУЖБЫ
ГОСУДАРСТВЕННОЙ СТАТИСТИКИ
ПО РЕСПУБЛИКЕ КРЫМ И Г. СЕВАСТОПОЛЮ

Оптовая торговля Республики Крым



за январь-март 2023 года



УПРАВЛЕНИЕ ФЕДЕРАЛЬНОЙ СЛУЖБЫ
ГОСУДАРСТВЕННОЙ СТАТИСТИКИ
ПО РЕСПУБЛИКЕ КРЫМ
И Г. СЕВАСТОПОЛЮ

Оптовая торговля

Республики Крым

за январь-март 2023 года

- 01 ДИНАМИКА ОБОРОТА ОПТОВОЙ ТОРГОВЛИ
- 02 ДИНАМИКА ИНДЕКСОВ ФИЗИЧЕСКОГО ОБЪЕМА
ОБОРОТА ОПТОВОЙ ТОРГОВЛИ
- 03 СТРУКТУРА ОБОРОТА ОПТОВОЙ
ТОРГОВЛИ
- 04 ДИНАМИКА ОБОРОТА ОПТОВОЙ ТОРГОВЛИ
ОРГАНИЗАЦИЙ ОПТОВОЙ ТОРГОВЛИ
- 05 ДИНАМИКА ИНДЕКСОВ ФИЗИЧЕСКОГО ОБЪЕМА
ОБОРОТА ОПТОВОЙ ТОРГОВЛИ ОРГАНИЗАЦИЙ
ОПТОВОЙ ТОРГОВЛИ
- 06 ДИНАМИКА ОБОРОТА ОПТОВОЙ ТОРГОВЛИ
ОРГАНИЗАЦИЙ ДРУГИХ ВИДОВ
ЭКОНОМИЧЕСКОЙ ДЕЯТЕЛЬНОСТИ
- 07 ДИНАМИКА ИНДЕКСОВ ФИЗИЧЕСКОГО ОБЪЕМА
ОБОРОТА ОПТОВОЙ ТОРГОВЛИ ОРГАНИЗАЦИЙ
ДРУГИХ ВИДОВ ЭКОНОМИЧЕСКОЙ
ДЕЯТЕЛЬНОСТИ
- 08 ИНСТИТУЦИОНАЛЬНАЯ СТРУКТУРА
ОБОРОТА ОПТОВОЙ ТОРГОВЛИ
- 09 ПРОДАЖА ОТДЕЛЬНЫХ
ПРОДОВОЛЬСТВЕННЫХ ТОВАРОВ
- 10 ПРОДАЖА ОТДЕЛЬНЫХ
НЕПРОДОВОЛЬСТВЕННЫХ ТОВАРОВ

* Ежемесячные данные оперативной статистики





ДИНАМИКА ОБОРОТА ОПТОВОЙ ТОРГОВЛИ*

январь-март 2023 г.



85,0

млрд рублей

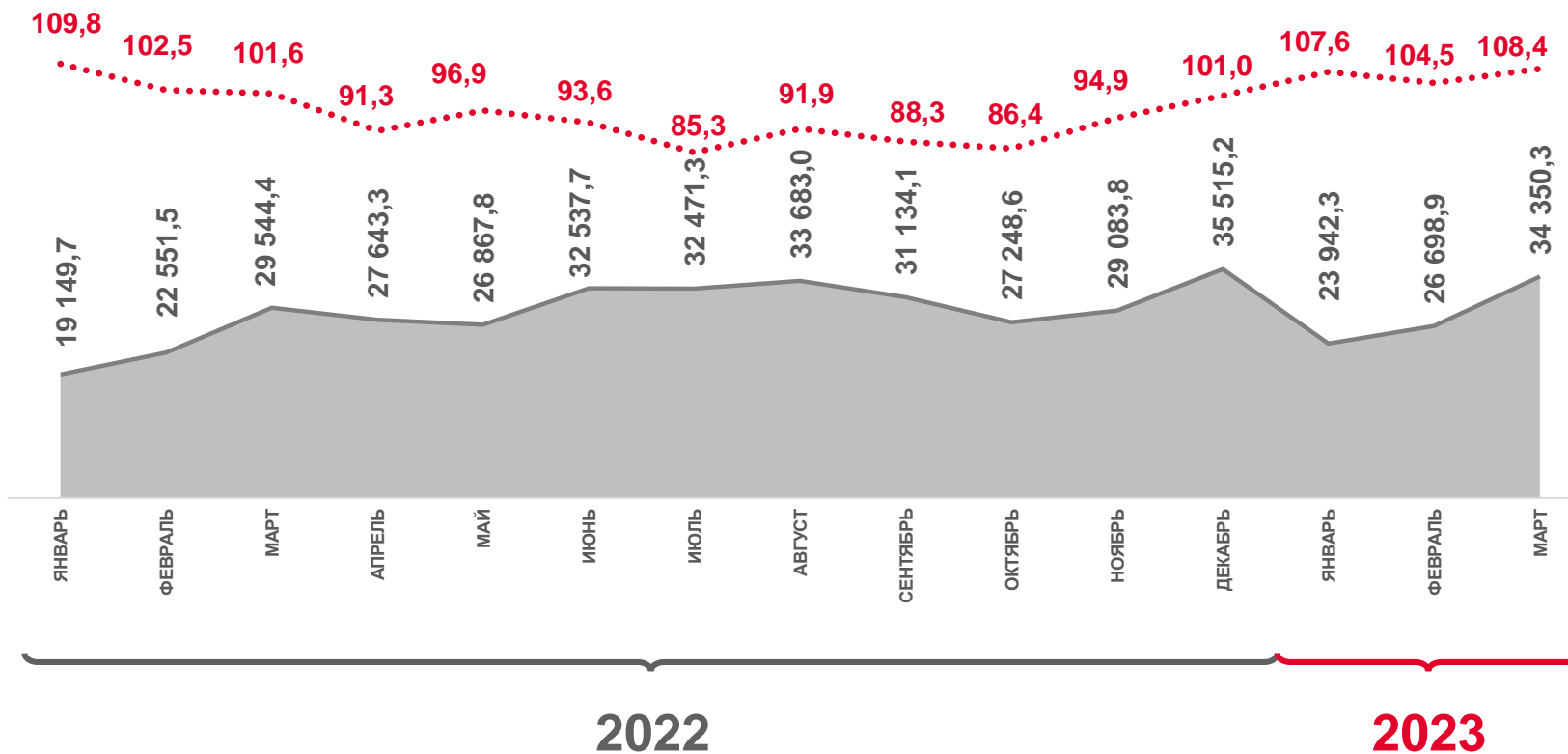
Оборот

январь-март 2023 г.
к январю-марту 2022 г.



106,9%

Индекс физического объема, в сопоставимых ценах



Индекс физического объема, в % к соответствующему месяцу предыдущего года



Фактически, млн рублей

* По оперативным данным.





ДИНАМИКА ИНДЕКСОВ ФИЗИЧЕСКОГО ОБЪЕМА ОБОРота ОПТОВОЙ ТОРГОВЛИ*

в % к предыдущему месяцу

март 2023 г.
к февралю 2023 г.

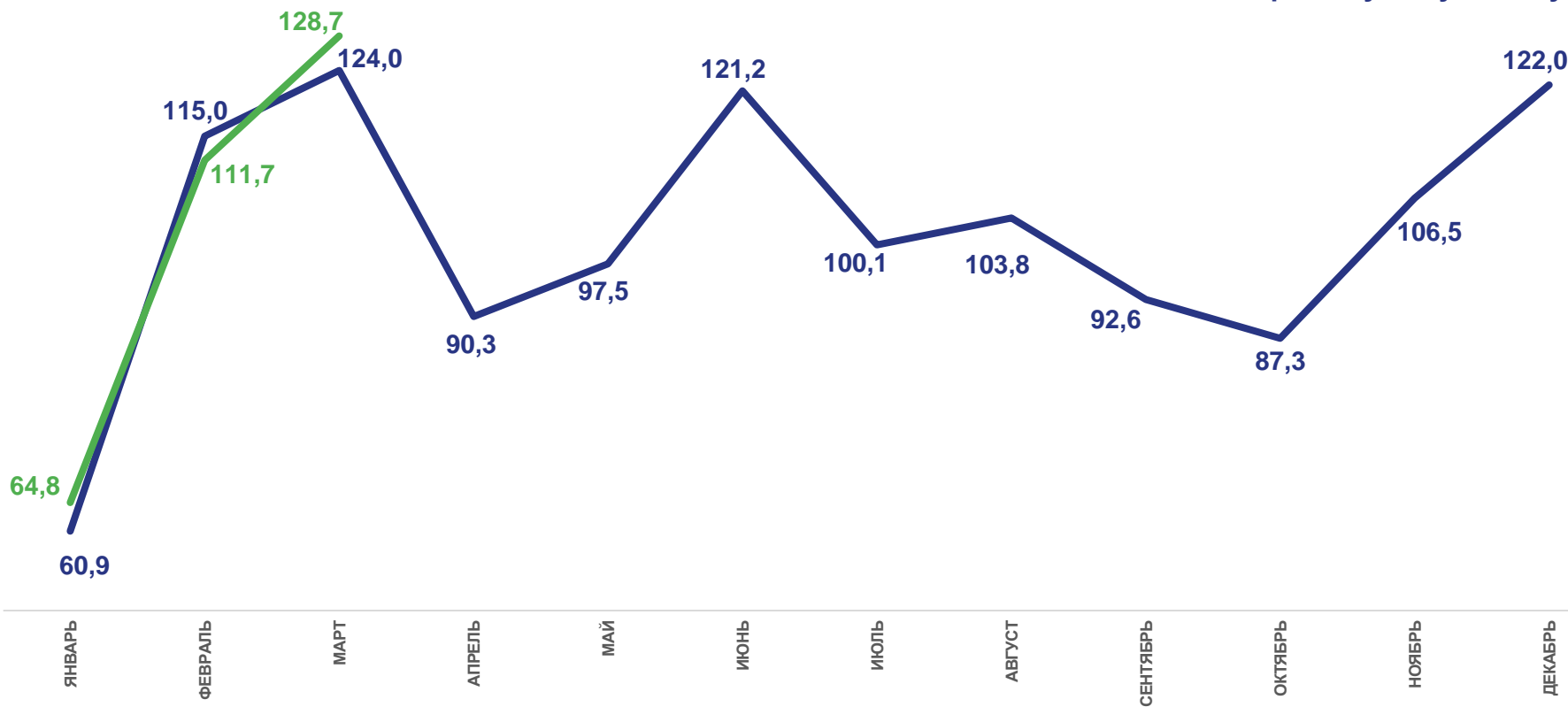


128,7%

март 2023 г.
к марту 2022 г.



108,4%



2022

2023

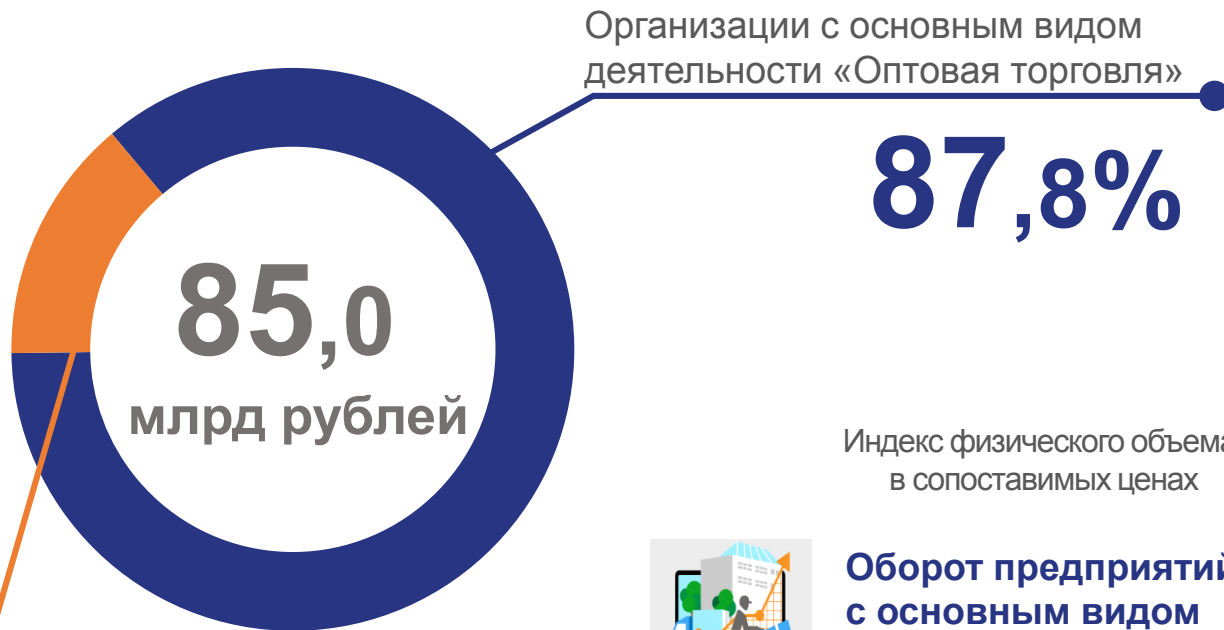
* По оперативным данным.





СТРУКТУРА ОБОРОТА ОПТОВОЙ ТОРГОВЛИ*

ЯНВАРЬ-МАРТ 2023 г.



Организации с основным видом деятельности «Оптовая торговля»


12,2%

Организации других видов деятельности

Индекс физического объема, в сопоставимых ценах

январь-март 2022 г.
к январю-марту 2021 г.

январь-март 2023 г.
к январю-марту 2022 г.



Оборот предприятий с основным видом деятельности «Оптовая торговля»

102,9%

119,5%



Оборот предприятий других видов деятельности

108,3%

60,9%

* По оперативным данным.



ДИНАМИКА ОБОРОТА ОПТОВОЙ ТОРГОВЛИ ОРГАНИЗАЦИЙ ОПТОВОЙ ТОРГОВЛИ

январь-март 2023 г.



74,6 млрд рублей

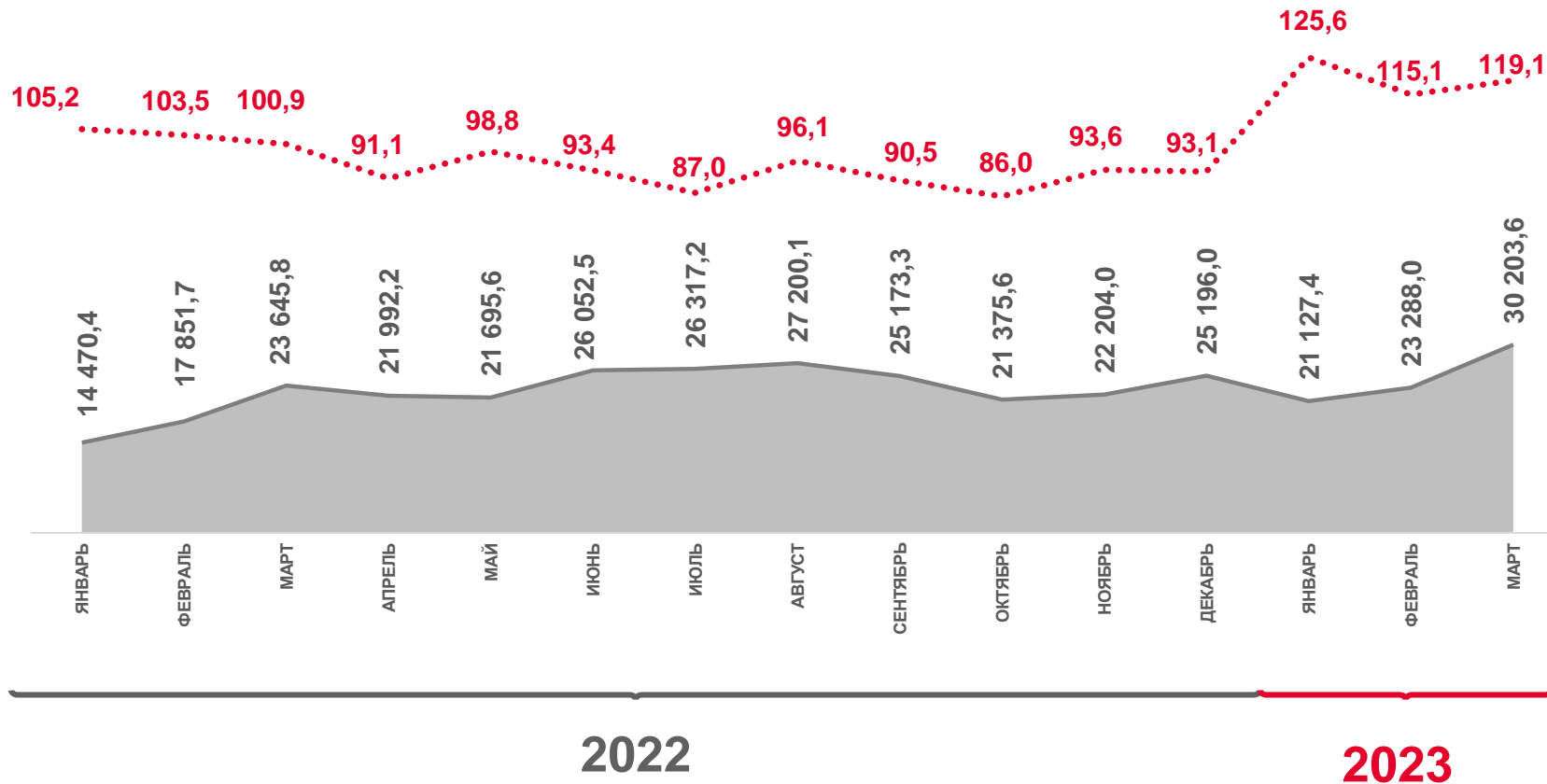
Оборот

январь-март 2023 г.
к январю-марту 2022 г.



119,5%

Индекс физического объема, в сопоставимых ценах



Индекс физического объема, в % к соответствующему месяцу предыдущего года, в сопоставимых ценах



Фактически, млн рублей





ДИНАМИКА ИНДЕКСОВ ФИЗИЧЕСКОГО ОБЪЕМА ОБОРота ОПТОВОЙ ТОРГОВЛИ ОРГАНИЗАЦИЙ ОПТОВОЙ ТОРГОВЛИ

в % к предыдущему месяцу,
в сопоставимых ценах

январь-март 2023 г.
к январю-марту 2022 г.

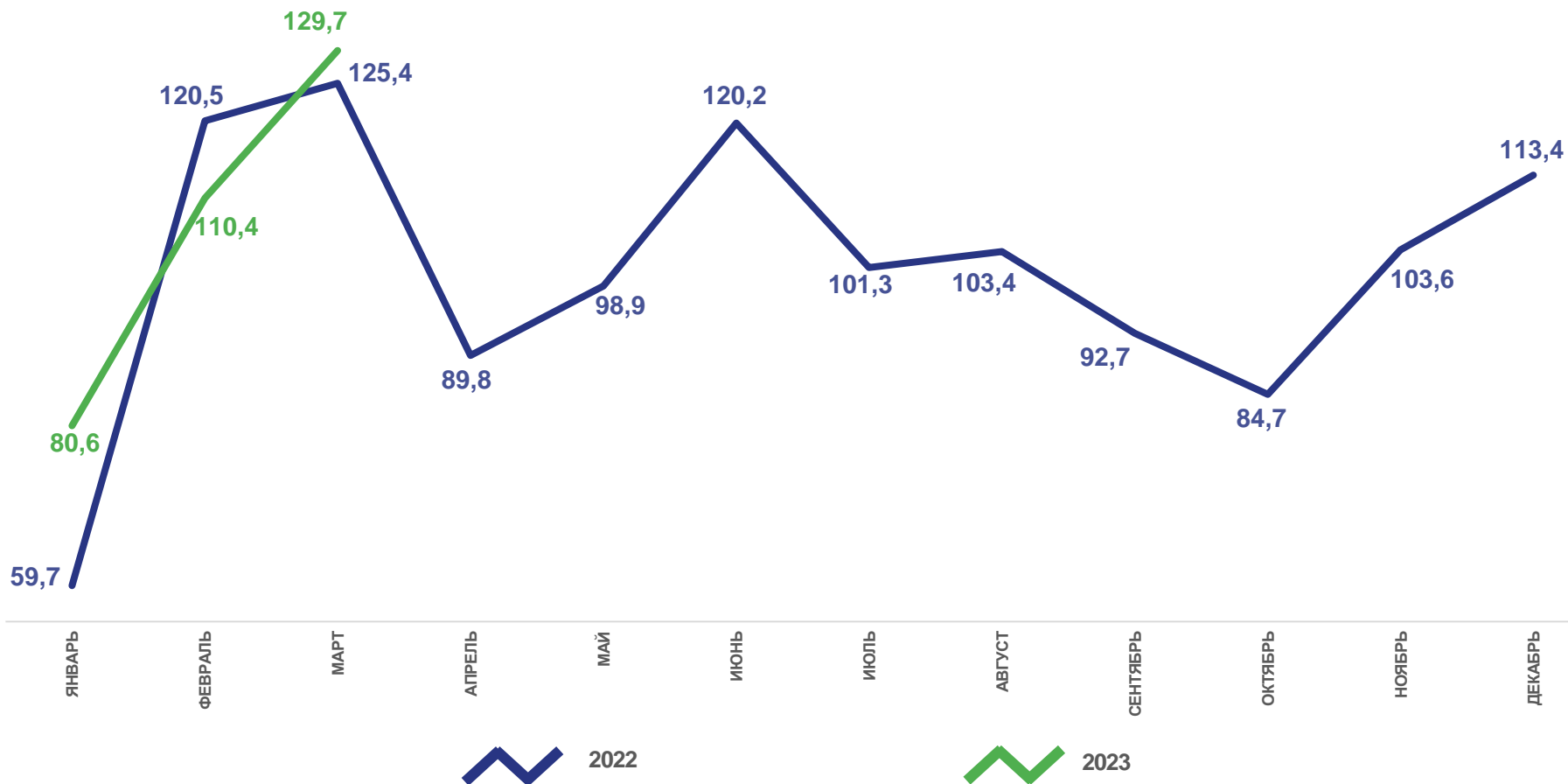


119,5%

январь-март 2022 г.
к январю-марту 2021 г.



102,9%





ДИНАМИКА ОБОРОТА ОПТОВОЙ ТОРГОВЛИ ОРГАНИЗАЦИЙ ДРУГИХ ВИДОВ ЭКОНОМИЧЕСКОЙ ДЕЯТЕЛЬНОСТИ

январь-март 2023 г.



10,4 млрд рублей

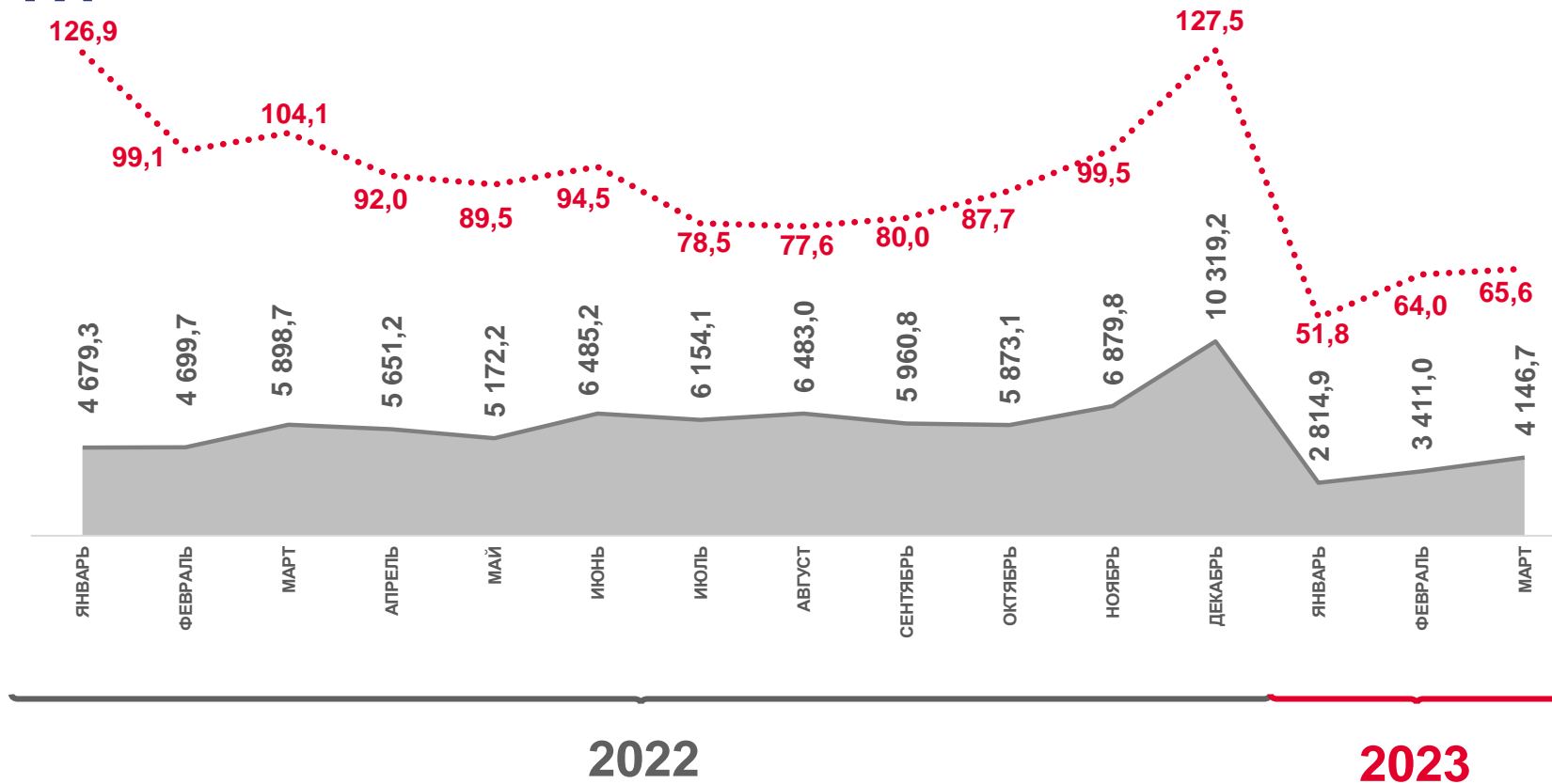
Оборот

январь-март 2023 г.
к январю-марту 2022 г.



60,9%

Индекс физического объема, в сопоставимых ценах



Индекс физического объема, в %
к соответствующему месяцу предыдущего года,
в сопоставимых ценах



Фактически, млн рублей





ДИНАМИКА ИНДЕКСОВ ФИЗИЧЕСКОГО ОБЪЕМА ОБОРота ОПТОВОЙ ТОРГОВЛИ ОРГАНИЗАЦИЙ ДРУГИХ ВИДОВ ЭКОНОМИЧЕСКОЙ ДЕЯТЕЛЬНОСТИ

в % к предыдущему месяцу,
в сопоставимых ценах

январь-март 2023 г.
к январю-марту 2022 г.



60,9%

январь-март 2022 г.
к январю-марту 2021 г.




108,3%






ИНСТИТУЦИОНАЛЬНАЯ СТРУКТУРА ОБОРОТА ОПТОВОЙ ТОРГОВЛИ*

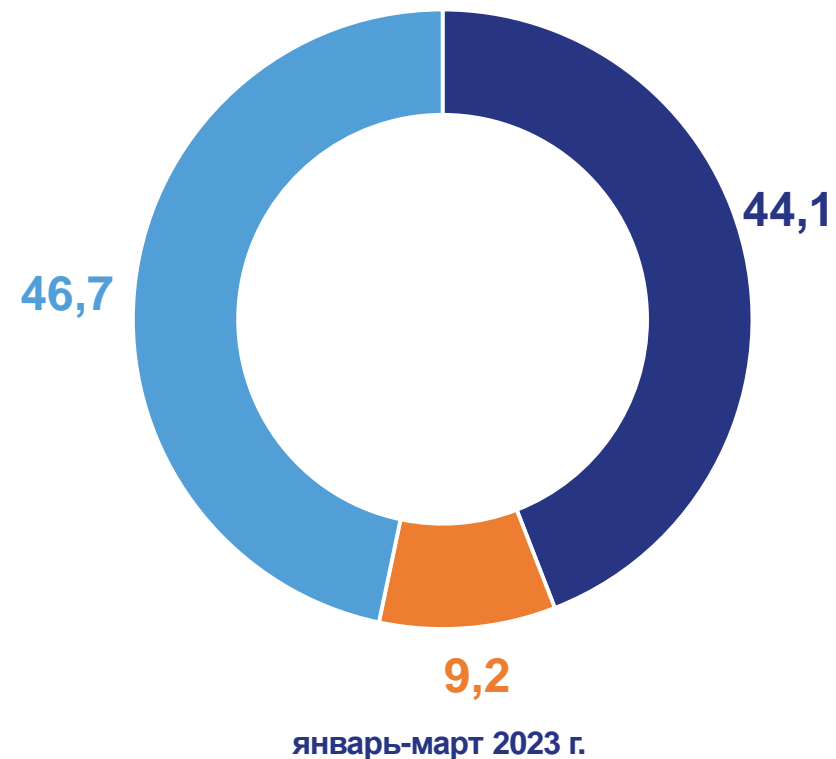
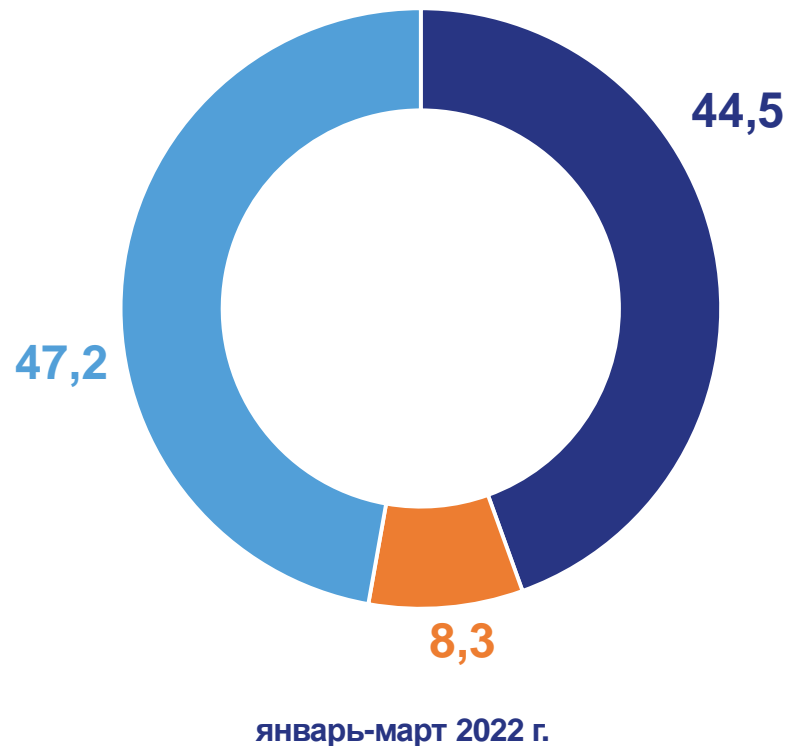
январь-март 2023 г.



март 2023 г.



в % к итогу



- Организации, не относящиеся к субъектам малого и среднего предпринимательства
- Субъекты среднего предпринимательства
- Субъекты малого предпринимательства

* По оперативным данным.




ПРОДАЖА ОТДЕЛЬНЫХ ПРОДОВОЛЬСТВЕННЫХ ТОВАРОВ*

ЯНВАРЬ-МАРТ 2023 г.

в % к соответствующему периоду предыдущего года

 Кондитерские изделия **247,8**

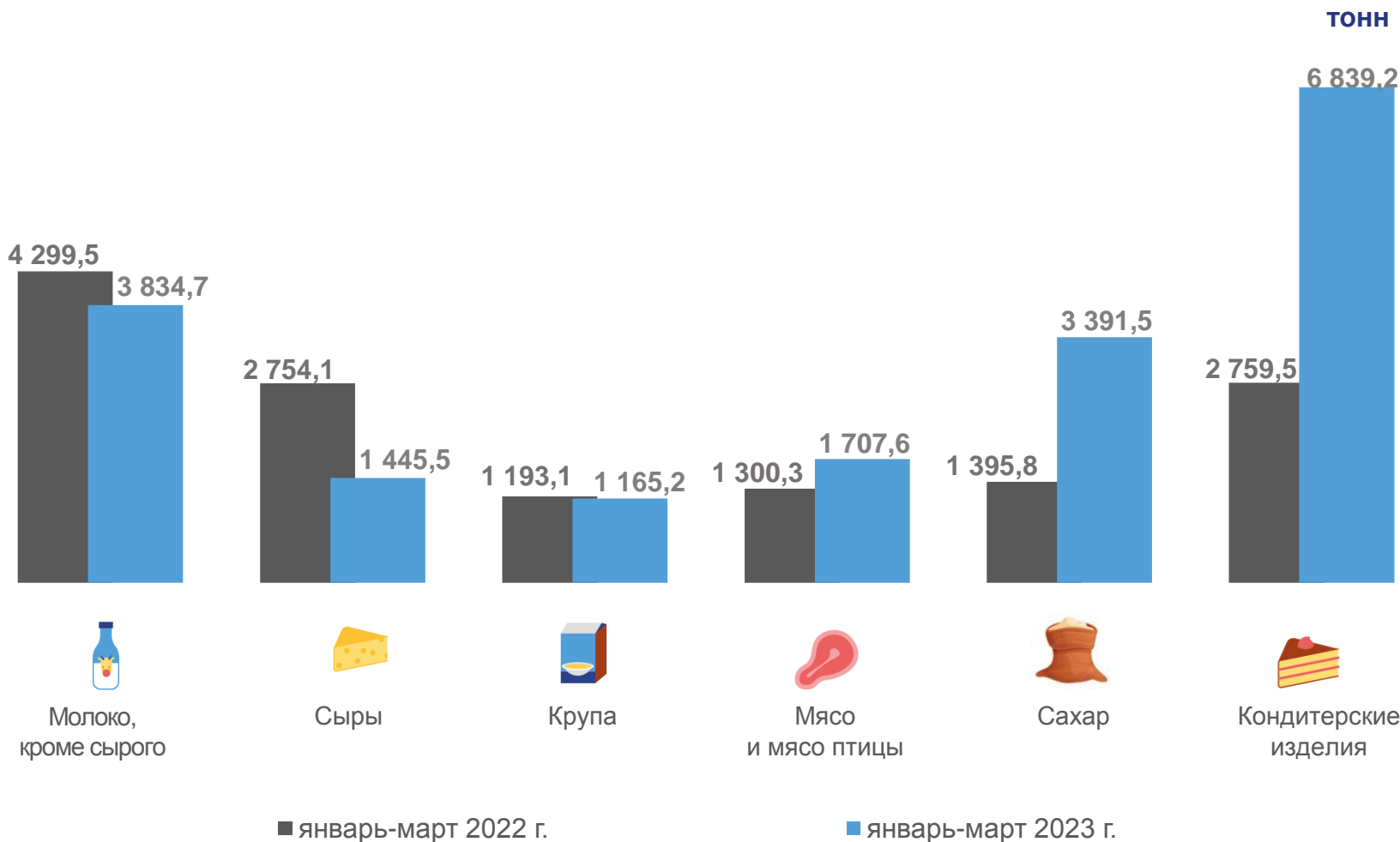
 Сахар **243,0**

 Мясо и мясо птицы **131,3**

 Крупа **97,7**

 Молоко, кроме сырого **89,2**

 Сыры **52,5**



* Крупными и средними предприятиями с основным видом деятельности «Оптовая торговля».





ПРОДАЖА ОТДЕЛЬНЫХ НЕПРОДОВОЛЬСТВЕННЫХ ТОВАРОВ *

ЯНВАРЬ-МАРТ 2023 г.

ТЫС. ТОНН

в % к соответствующему
периоду предыдущего года



Дизельное топливо

93,1



Бензин автомобильный

161,7



■ январь-март 2022 г.

■ январь-март 2023 г.

